

# INCASSO - DOWNLIGHT VENUS SHOP

# REGIA SHOP



PRO  
LINE

CRI  
95

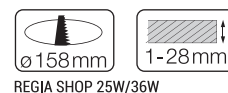
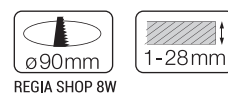
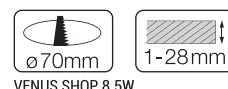
SISTEMA OTTICO  
BREVETTATO  
REELUX

DIMMERABILE



VS

RGOD



## VANTAGGI

L'indice di resa cromatica (CRI) misura quanto naturali appaiono i colori degli oggetti. Questo valore, che va da 0 a 100, se ha un indice pari a 95-100% indica il massimo della brillantezza e resa cromatica. Speciale ottica brevettata REELUX. Dimmerabile con sistemi trailing-edge o Led Dimmer. Risparmio energetico dell'89%.

## Caratteristiche

<b>RA</b>	<b>50.000</b>	<b>on off</b>	<b>-89%</b>		<b>IP20</b>	<b>LED</b>	<b>F</b>
CRI>95	Durata (ore)	≥25.000 Accensioni	Risparmio	Classe di isolamento	Grado di Protezione	Classe energetica	OK Superfici Infiammabili

## APPLICAZIONI

Ideale per hotel, bar, ristoranti, negozi, uffici, corridoi e illuminazione generica.

cod	W	comp	lm	K	V/Hz	°	mA	PF	mm	gr	
<b>VS-853840</b>	8,5W	<b>75W ALO</b>	<b>742Lm</b>	4000K	220-240V/AC 50/60 Hz	38°	39mA	> 0,95	90x63	142	10/40
<b>RGOD-089030</b>	8W	<b>75W ALO</b>	<b>710Lm</b>	3000K	220-240V/AC 50/60 Hz	38°	37mA	> 0,95	110x54	200	6/24
<b>RGOD-089040</b>	8W	<b>75W ALO</b>	<b>730Lm</b>	4000K	220-240V/AC 50/60 Hz	38°	37mA	> 0,95	110x54	200	6/24
<b>RGOD-259030</b>	25W	<b>50W CDM</b>	<b>2150Lm</b>	3000K	220-240V/AC 50/60 Hz	38°	130mA	> 0,95	190x156	1070	6/24
<b>RGOD-369030</b>	36W	<b>70W CDM</b>	<b>3020Lm</b>	3000K	220-240V/AC 50/60 Hz	38°	170mA	> 0,95	190x174	1130	6/24
<b>RGOD-369040</b>	36W	<b>70W CDM</b>	<b>3240Lm</b>	4000K	220-240V/AC 50/60 Hz	38°	170mA	> 0,95	190x174	1130	6/24